

○養護老人ホームけいこう園 入所者状況

【入所者の措置状況(措置権者別)】

H31.3.31現在

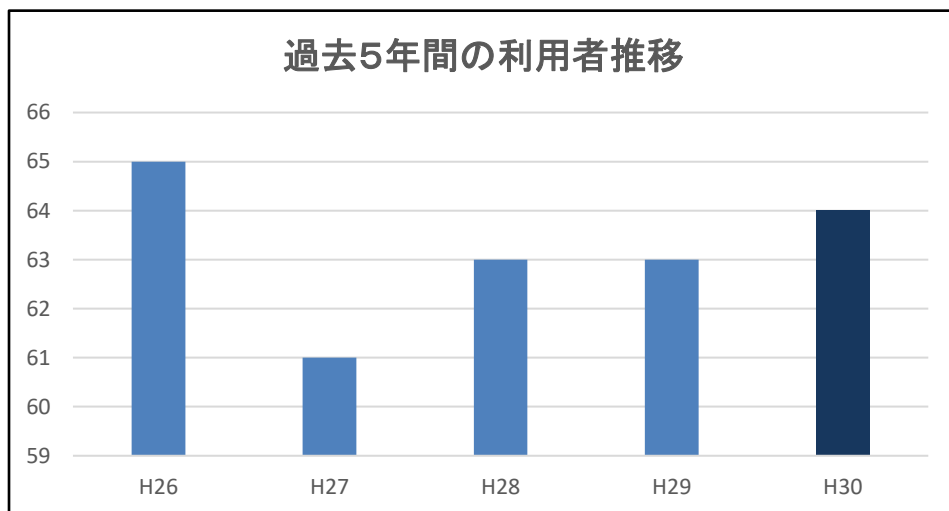
		多久市	佐賀市	小城市	唐津市	神埼市	武雄市	鳥栖市	鹿島市	みやき町	吉野ヶ里	白石町	西海市	合 計
H30 年度末	男性	8	3	3	5	1	0	1	1		1			23
	女性	19	5	4	5	0	3	1	1	1		1	1	41
	合計	27	8	7	10	1	3	2	2	1	1	1	1	64
H29 年度末	男性	10	3	3	2	1	0	1	1		1			22
	女性	24	5	4	2	0	1	1	1	1		1	1	41
	合計	34	8	7	4	1	1	2	2	1	1	1	1	63
増 減		(-7)			(+6)		(+2)							(+1)

* 定員70名

(人)

- ・総数は昨年度と比べ、1名の増加となっている。
- ・唐津市より6名、武雄市より2名の増加。

【ご利用者の推移】



〈定員70名〉

過去の年度末利用者の推移	H26	H27	H28	H29	H30
	65	61	63	63	64

・H27年以降では微増で推移している。

(人)

【入退所の実績】

H30年度

	4月	5月	6月	7月	8月	9月	10月	11月	12月	1月	2月	3月	計
入所		1	1		1	1	3	1				1	9
退所		1		2			2		1		1	1	8
退所理由		死亡		死亡(2)			死亡(2)		廃止(入院)		老健入所	死亡	

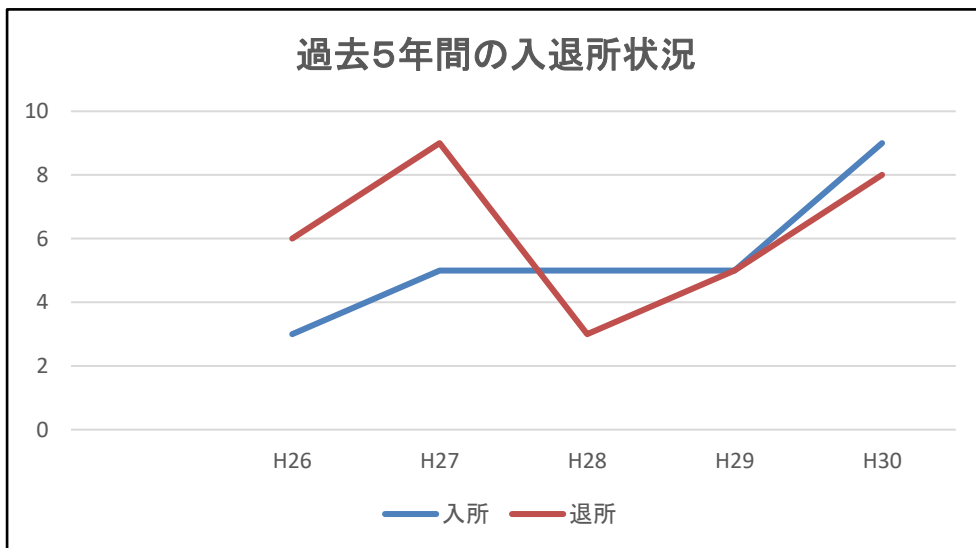
(人)

- ・8件退所中、6件が死亡退所(入院中を含む)。
- ・虐待案件により10月に1件入所。入院後の状態改善なく12月に措置廃止。

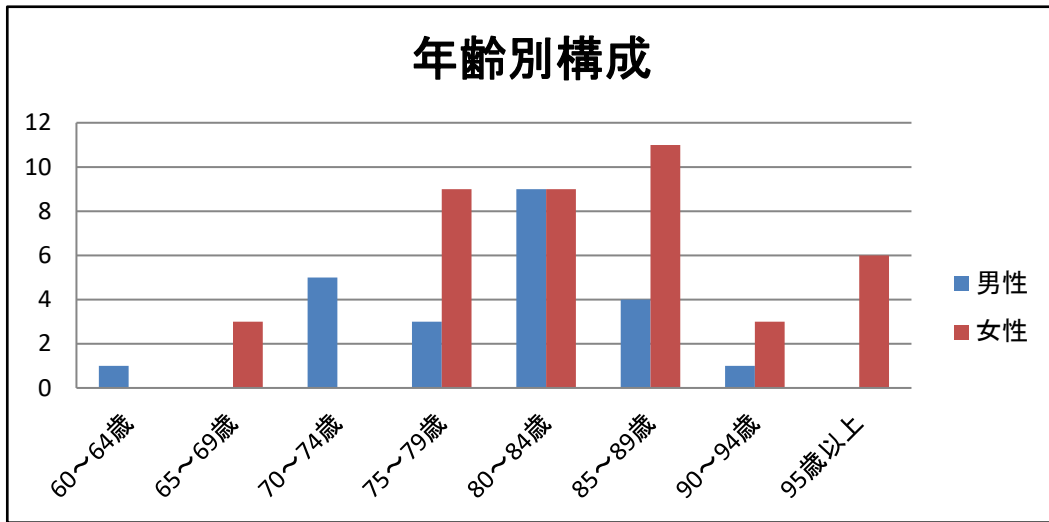
【過去5年間の年度末入退所者の推移】

	H26年度	H27年度	H28年度	H29年度	H30年度
入所	3	5	5	5	9
退所	6	9	3	5	8

(人)



- ・平成30年度では入所9名、退所8名と入退所の動きが大きかった。
- ・入所の9件はここ5年で最も多い数値となった。



【年齢別構成】

年齢	男性	女性	合計
60～64歳	1		1
65～69歳	0	3	3
70～74歳	5		5
75～79歳	3	9	12
80～84歳	9	9	18
85～89歳	4	11	15
90～94歳	1	3	4
95歳以上	0	6	6
合計	23	41	64

(人)

【平均年齢】

・男性 79.6歳

・女性 84.6歳

・男女平均 82.8歳

【最高齢者】

・97歳の方が5名(全て女性)。

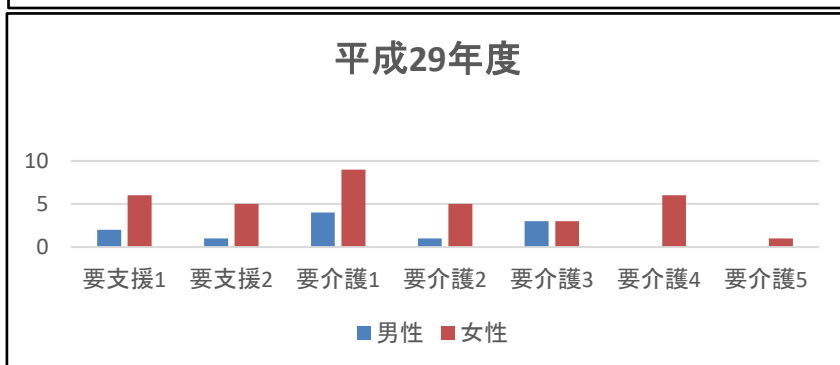
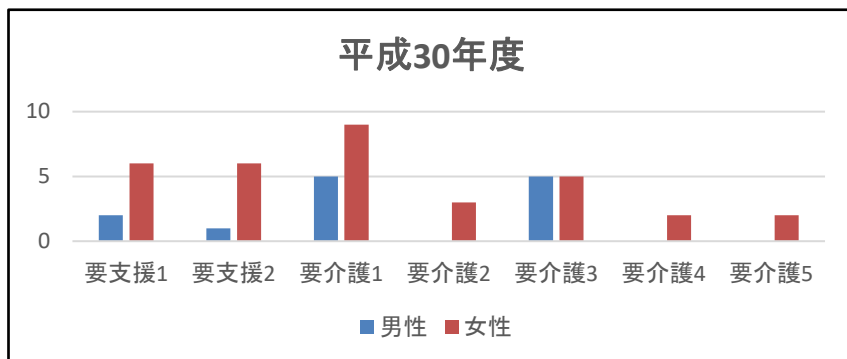
【一般入所者(自立者)年度比較】

一般入所者	男	女	合計
H30年度末	11	8	19
H29年度末	10	7	17

・H30年度は男女1名ずつ、2名の増数となっている。

(人)

【介護度別(男女別)構成比較】



H29.H30年度 要支援・要介護認定者数

	H29年度末		H30年度末	
	男性	女性	男性	女性
要支援1	2	6	2	6
要支援2	1	5	1	6
要介護1	4	9	5	9
要介護2	1	5	0	3
要介護3	3	3	5	5
要介護4	0	6	0	2
要介護5	0	1	0	2
計	11	35	13	33
合計	46		46	

・特定施設契約者(要支援・要介護)の割合は全入所者の72%となっている。

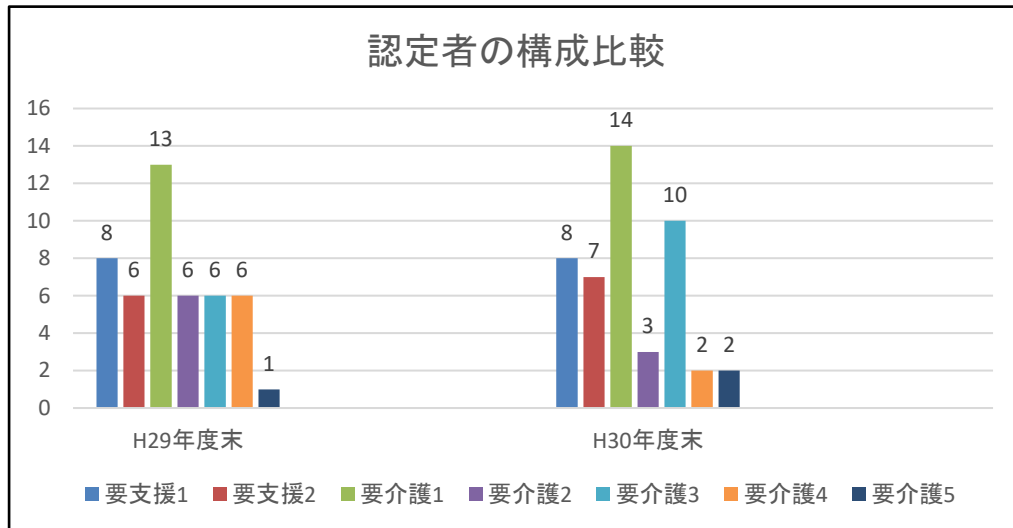
【H30年度 要支援・要介護者の男女比率】

男: 28%

女: 72%

(人)

【介護度別(総合)構成比較】



【要介護認定者】

(男女合計の比較)

	H29年度末	H30年度末
要支援1	8	8
要支援2	6	7
要介護1	13	14
要介護2	6	3
要介護3	6	10
要介護4	6	2
要介護5	1	2
計	46	46

・要支援、介護認定者の合計数(46名)に変わりはない。

・要介護3(中度)の方が6名⇒10名と増加した。

【平均介護度】

H30年度末	1.69
H29年度末	1.71

・平均介護度は1.69と昨年度と比べて僅かに下がっています。

○特定施設(介護予防)入居者生活介護 実績

延べ人数 【平成30年度】

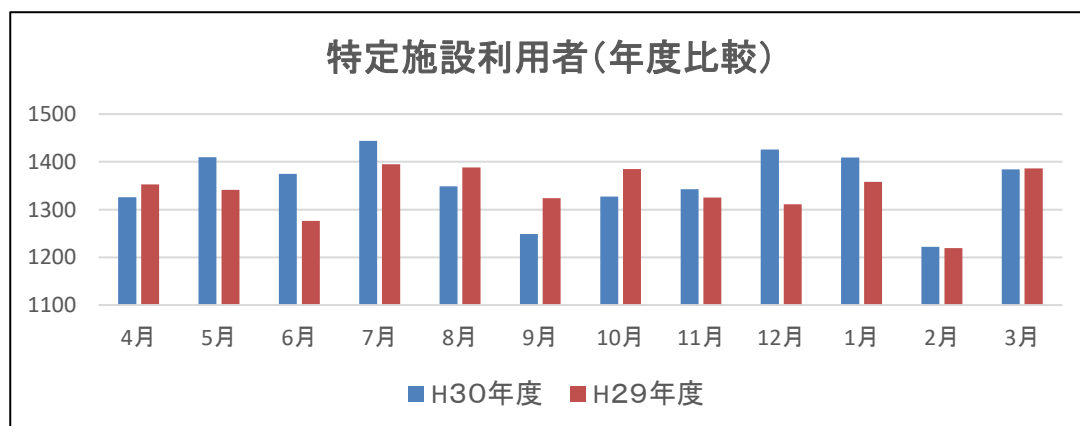
	4月	5月	6月	7月	8月	9月	10月	11月	12月	1月	2月	3月	計
要支援1	240	248	239	233	194	180	215	208	217	217	197	244	2,632
要支援2	180	170	163	186	186	180	186	210	217	217	196	217	2,308
要介護1	360	402	383	449	465	439	437	445	434	449	364	431	5,058
要介護2	180	186	180	155	145	120	148	150	155	124	112	93	1,748
要介護3	180	218	240	248	248	240	248	240	279	279	251	275	2,946
要介護4	156	155	140	111	80	60	62	60	62	62	56	62	1,066
要介護5	30	31	30	62	31	30	31	30	62	61	46	62	506
計	1,326	1,410	1,375	1,444	1,349	1,249	1,327	1,343	1,426	1,409	1,222	1,384	16,264

(人)

延べ人数 【平成29年度】

	4月	5月	6月	7月	8月	9月	10月	11月	12月	1月	2月	3月	計
要支援1	240	216	210	217	217	209	217	210	217	217	196	244	2,610
要支援2	120	122	120	155	155	180	186	180	186	168	140	155	1,867
要介護1	480	527	510	527	527	480	496	480	419	426	379	434	5,685
要介護2	243	204	171	186	148	125	124	120	131	186	168	186	1,992
要介護3	180	185	175	186	186	180	207	185	181	186	168	186	2,205
要介護4	60	56	60	93	124	120	124	120	146	144	140	150	1,337
要介護5	30	31	30	31	31	30	31	30	31	31	28	31	365
計	1,353	1,341	1,276	1,395	1,388	1,324	1,385	1,325	1,311	1,358	1,219	1,386	16,061

(人)



○サービス実施(加算)の状況

種 別	4月	5月	6月	7月	8月	9月	10月	11月	12月	1月	2月	3月
生活機能向上加算(リハビリ)	0	9	26	26	23	21	21	23	23	23	22	23
口腔衛生管理体制加算	0	0	48	48	46	42	44	46	46	46	45	45
若年性認知症受入れ加算	0	0	1	1	1	1	1	1	1	1	1	1
看取り介護加算	0	0	0	0	0	1	0	0	0	0	0	0

○看取り介護を9月に1件実施しました。

○介護における重度化防止や生活機能の維持に向けた個別機能訓練(適宜)や集団リハビリを週に2回(火・木)実施しています。